

Besonders empfehlenswerte Vorsorgekonzepte

in Abhängigkeit von der
Aufschubdauer



Besonders empfehlenswerte Vorsorgekonzepte je nach Vertragslaufzeit

Unser persönliches Fazit:

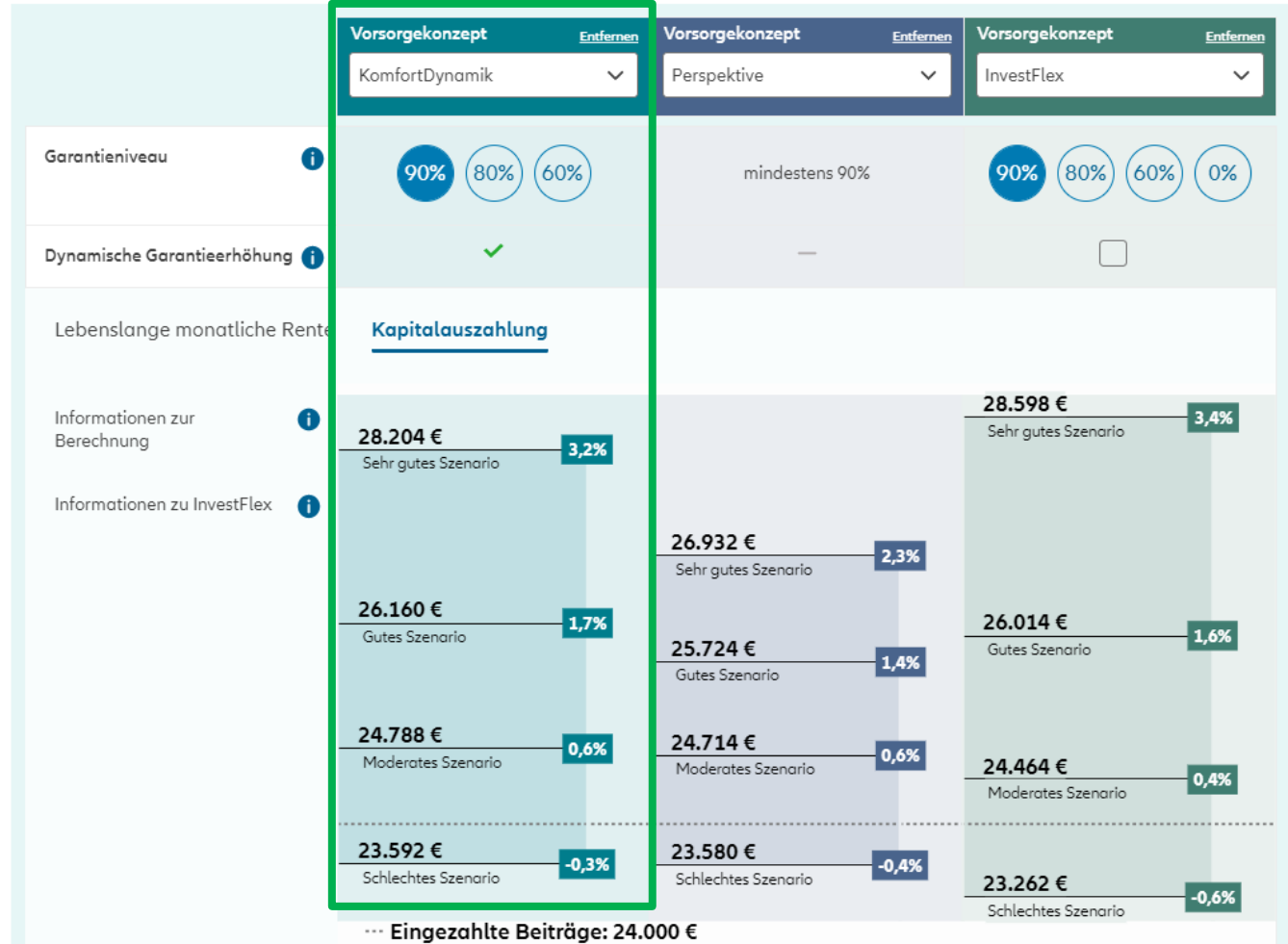
Laufzeiten bis 9 Jahre -> Perspektive

Laufzeiten von 10 bis 22 Jahren -> KD

Laufzeiten ab 23 Jahren -> KD oder IF

10 Jahre Laufzeit

Beitragszahlungsweise:
 Beitrag in €:
 Geburtsdatum:
 Aufschubdauer:



Die gezeigten Prozentsätze entsprechen den Renditen p.a., bezogen auf die Kapitalauszahlung des jeweiligen Szenarios. Die dargestellten Kapitalauszahlungen und Renditen verstehen sich nach Kosten.

Die dargestellten Werte lassen keine Rückschlüsse oder Prognosen auf die zukünftige Entwicklung der Vorsorgekonzepte zu und können nicht garantiert werden.

12 Jahre Laufzeit

Beitragszahlungsweise

Monatlicher Beitrag

Beitrag in €

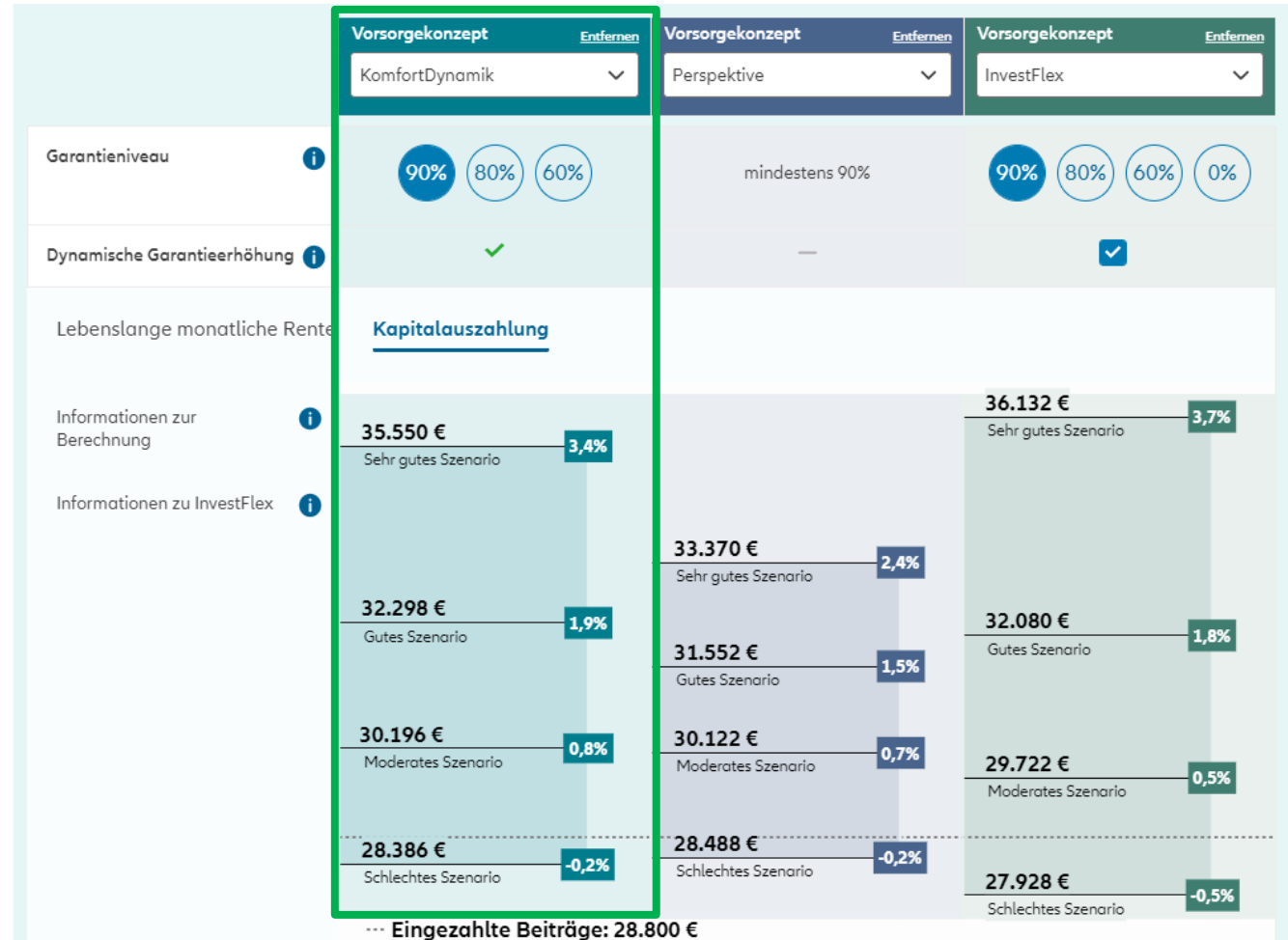
200

Geburtsdatum

01.03.1966

Aufschubdauer

12 Jahre



Die gezeigten Prozentsätze entsprechen den Renditen p.a., bezogen auf die Kapitalauszahlung des jeweiligen Szenarios. Die dargestellten Kapitalauszahlungen und Renditen verstehen sich nach Kosten.

Die dargestellten Werte lassen keine Rückschlüsse oder Prognosen auf die zukünftige Entwicklung der Vorsorgekonzepte zu und können nicht garantiert werden.

17 Jahre Laufzeit

Beitragszahlungsweise: Monatlicher Beitrag
 Beitrag in €:
 Geburtsdatum:
 Aufschubdauer: 17 Jahre

	Vorsorgekonzept Entfernen	Vorsorgekonzept Entfernen	Vorsorgekonzept Entfernen
	KomfortDynamik	Perspektive	InvestFlex
Garantieniveau i	90% 80% 60%	mindestens 90%	90% 80% 60% 0%
Dynamische Garantieerhöhung i	✓	—	✓
Lebenslange monatliche Rente	Kapitalauszahlung		
Informationen zur Berechnung i	58.258 €		59.386 €
Informationen zu InvestFlex i	Sehr gutes Szenario 4,0%	Sehr gutes Szenario 2,8%	Sehr gutes Szenario 4,2%
	49.678 €	47.614 €	49.240 €
	Gutes Szenario 2,3%	Gutes Szenario 1,8%	Gutes Szenario 2,2%
	44.666 €	44.550 €	43.632 €
	Moderates Szenario 1,1%	Moderates Szenario 1,0%	Moderates Szenario 0,8%
	40.870 €	41.362 €	39.906 €
	Schlechtes Szenario 0,0%	Schlechtes Szenario 0,2%	Schlechtes Szenario -0,3%

... **Eingezahlte Beiträge: 40.800 €**

Die gezeigten Prozentsätze entsprechen den Renditen p.a., bezogen auf die Kapitalauszahlung des jeweiligen Szenarios. Die dargestellten Kapitalauszahlungen und Renditen verstehen sich nach Kosten.

Die dargestellten Werte lassen keine Rückschlüsse oder Prognosen auf die zukünftige Entwicklung der Vorsorgekonzepte zu und können nicht garantiert werden.

23 Jahre Laufzeit

Beitragszahlungsweise

Monatlicher Beitrag

Beitrag in €

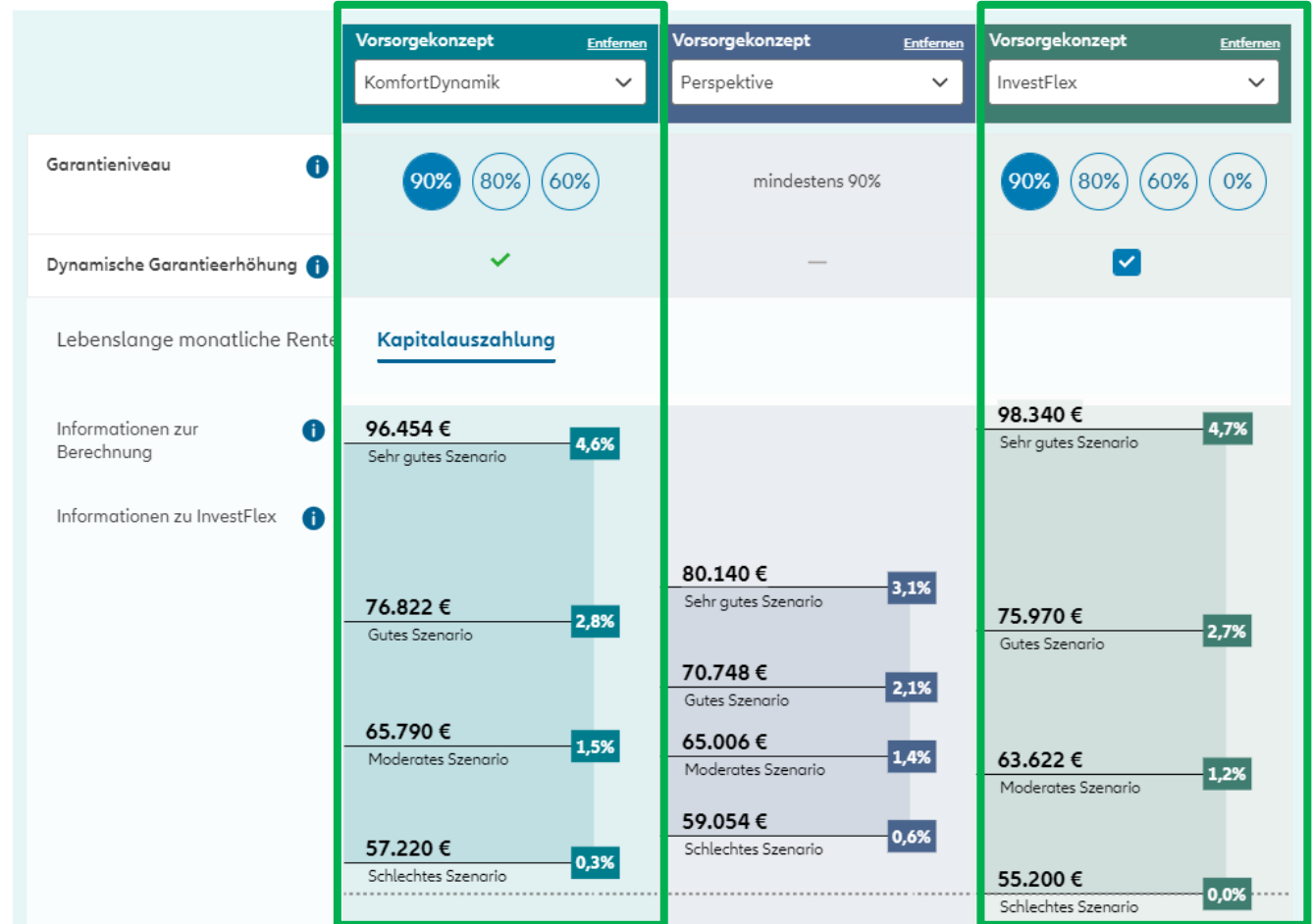
200

Geburtsdatum

01.03.1977

Aufschubdauer

23 Jahre



--- Eingezahlte Beiträge: 55.200 €

Die gezeigten Prozentsätze entsprechen den Renditen p.a., bezogen auf die Kapitalauszahlung des jeweiligen Szenarios. Die dargestellten Kapitalauszahlungen und Renditen verstehen sich nach Kosten.

Die dargestellten Werte lassen keine Rückschlüsse oder Prognosen auf die zukünftige Entwicklung der Vorsorgekonzepte zu und können nicht garantiert werden.

27 Jahre Laufzeit

Beitragszahlungsweise:
 Beitrag in €:
 Geburtsdatum:
 Aufschubdauer:

	Vorsorgekonzept Entfernen	Vorsorgekonzept Entfernen	Vorsorgekonzept Entfernen
	KomfortDynamik	Perspektive	InvestFlex
Garantieniveau		mindestens 90%	
Dynamische Garantierhöhung	✓	—	✓
Lebenslange monatliche Rente	Kapitalauszahlung		
Informationen zur Berechnung	130.796 € Sehr gutes Szenario 4,8%		133.684 € Sehr gutes Szenario 5,0%
Informationen zu InvestFlex	99.876 € Gutes Szenario 3,0%	103.522 € Sehr gutes Szenario 3,3%	98.256 € Gutes Szenario 2,9%
	82.712 € Moderates Szenario 1,8%	89.168 € Gutes Szenario 2,3%	79.470 € Moderates Szenario 1,5%
	69.380 € Schlechtes Szenario 0,5%	80.840 € Moderates Szenario 1,6%	72.424 € Schlechtes Szenario 0,8%
		72.424 € Schlechtes Szenario 0,8%	66.314 € Schlechtes Szenario 0,2%

--- Eingezahlte Beiträge: 64.800 €

Die gezeigten Prozentsätze entsprechen den Renditen p.a., bezogen auf die Kapitalauszahlung des jeweiligen Szenarios. Die dargestellten Kapitalauszahlungen und Renditen verstehen sich nach Kosten.

Die dargestellten Werte lassen keine Rückschlüsse oder Prognosen auf die zukünftige Entwicklung der Vorsorgekonzepte zu und können nicht garantiert werden.

47 Jahre Laufzeit

Beitragszahlungsweise:
 Beitrag in €:
 Geburtsdatum:
 Aufschubdauer:

	Vorsorgekonzept Entfernen	Vorsorgekonzept Entfernen	Vorsorgekonzept Entfernen
	KomfortDynamik	Perspektive	InvestFlex
Garantieniveau	90% 80% 60%	mindestens 90%	90% 80% 60% 0%
Dynamische Garantieerhöhung	✓	—	✓
Lebenslange monatliche Rente	Kapitalauszahlung		
Informationen zur Berechnung	469.360 € Sehr gutes Szenario 5,2%		480.980 € Sehr gutes Szenario 5,3%
Informationen zu InvestFlex	284.496 € Gutes Szenario 3,5%	274.124 € Sehr gutes Szenario 3,4%	271.792 € Gutes Szenario 3,4%
	204.716 € Moderates Szenario 2,4%	212.080 € Gutes Szenario 2,5%	188.348 € Moderates Szenario 2,0%
	147.922 € Schlechtes Szenario 1,1%	181.474 € Moderates Szenario 1,9%	133.858 € Schlechtes Szenario 0,7%
		153.666 € Schlechtes Szenario 1,3%	

--- Eingezahlte Beiträge: 112.800 €

Die gezeigten Prozentsätze entsprechen den Renditen p.a., bezogen auf die Kapitalauszahlung des jeweiligen Szenarios. Die dargestellten Kapitalauszahlungen und Renditen verstehen sich nach Kosten.

Die dargestellten Werte lassen keine Rückschlüsse oder Prognosen auf die zukünftige Entwicklung der Vorsorgekonzepte zu und können nicht garantiert werden.