



Hand in Hand ist
HanseMerkur

Schön, dass
Sie da sind



HanseMerkur

**Herzlich
Willkommen**

Ihre heutiger Referent

HanseMerkur 

Wolfgang Baumgart
Vertriebsleiter





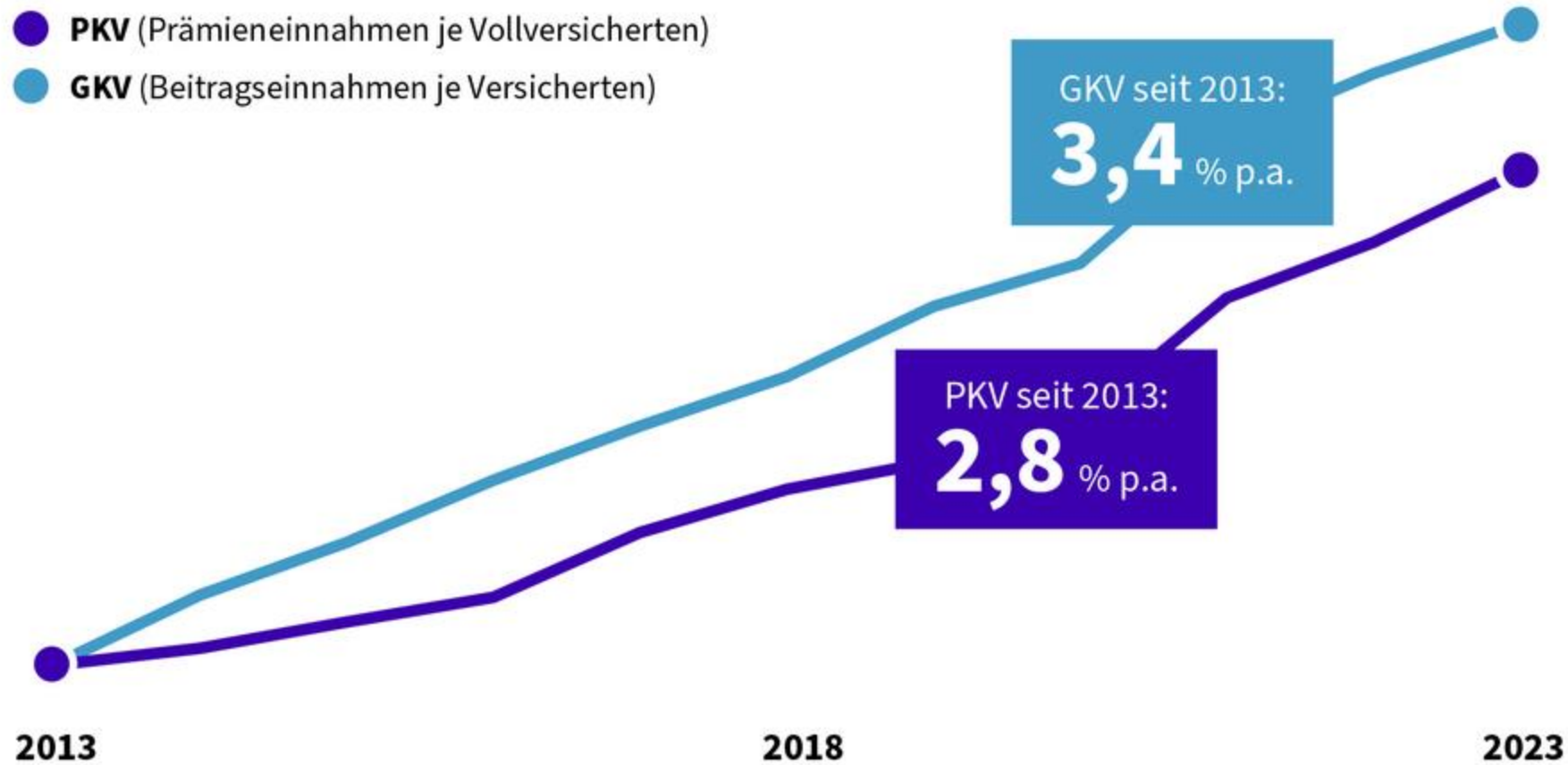
HanseMerkur

Zielgruppen-Knowhow in der PKV: Produktlösungen für Angestellte

Vertriebsleiter Wolfgang Baumgart

Beitragsentwicklung der GKV und PKV

- **PKV** (Prämieneinnahmen je Vollversicherten)
- **GKV** (Beitragseinnahmen je Versicherten)



Beitragsentwicklung GKV

versichert seit	Beitragsbemessungsgrenze (monatlich)	Durchschnittlicher Beitragssatz	Höchstbeitrag pro Monat
1970	613,55 €	8,20%	50,31 €
1975	1.073,71 €	10,50%	112,74 €
1980	1.610,57 €	11,50%	185,22 €
1990	2.415,85 €	12,50%	301,98 €
2000	3.297,83 €	13,50%	445,21 €
2011	3.712,50 €	15,50%	575,44 €
2012	3.825,00 €	15,50%	592,88 €
Steigerungen	523,00%	89,00%	1078,00%
2054	20.004,75 €	29,30%	6.984,12 €

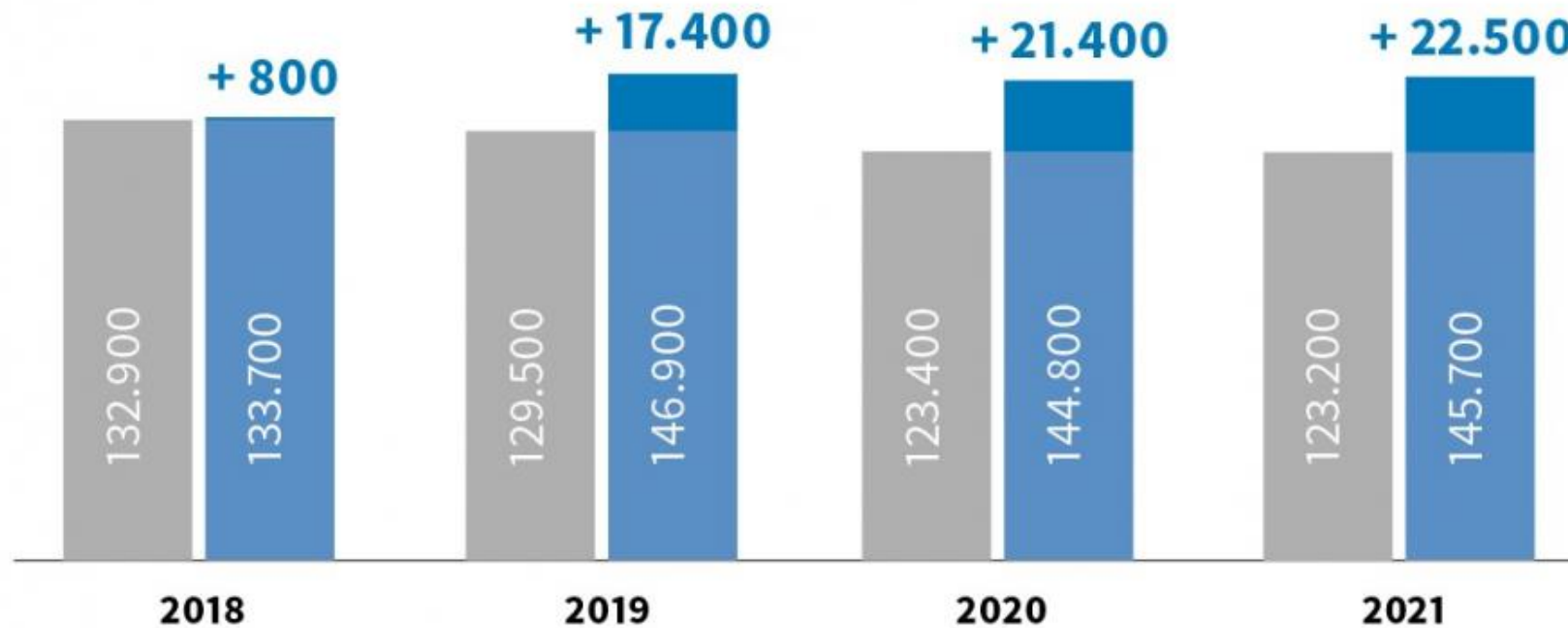
2023 **4987,50€** **15,9** **793,01€**

Plus PV 152,32 € oder Kilo.169,03 € **Gesamt: 945,33 € - 962,04€**

**Beitragszuschlag
0,3 Punkte mehr
Beitrag 977,-€**

Mehr Wechsel von GKV zur PKV als umgekehrt

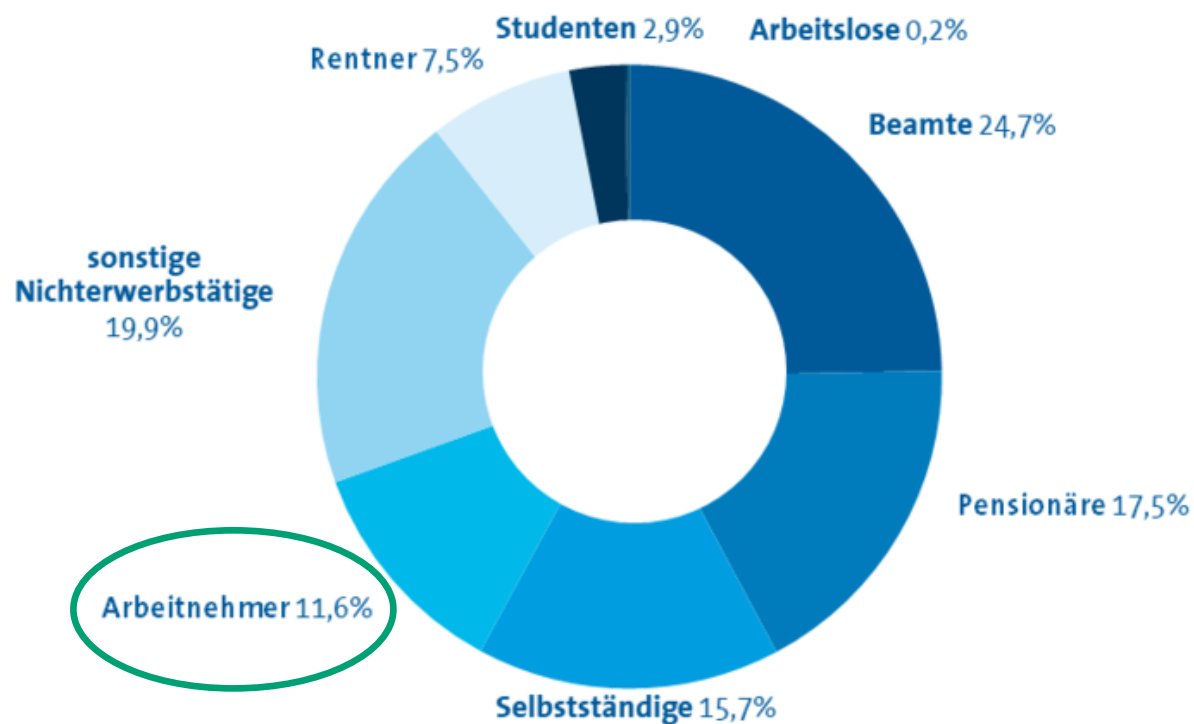
- Wechsel von GKV zur **PKV** (Versicherte in Tausend)
- Wechsel von PKV zur **GKV** (Versicherte in Tausend)



Die PKV-Zielgruppe der Angestellten ist groß

Versichertenstruktur der PKV

Versicherte mit Krankenvollversicherung insgesamt: 8,7 Mio.



- Im PKV-Bestand: ca. 1 Millionen Versicherte (Schätzung, Stand 2018)
-
- Freiwillig in der GKV: ca. 3,4 Millionen Versicherte (Statistisches Bundesamt, Stand 2015)

Grundlagenwissen

VPG
66.600 Euro

BBG
59.850 Euro

Angestellter
ist nicht gleich
Angestellter

Lösungen für
Beitragssicherung
im Alter und
Tarifflexibilität

Höchstbeitrag GKV
962,04 Euro*

* inkl. Zusatzbeitrag 1,5 % / PV-Beitragssatz für Kinderlose

Welche Punkte muss ein KV-Produkt für leistungsaffine Kunden beinhalten?

Erstattung auch über den Höchstsätzen der GOÄ/GOZ

→ Keine Zuzahlungen für Heil- und Hilfsmittel, Arzneien, ...

Umfangreiche Vorsorgeuntersuchungen

→ nicht BRE- oder ggf. SB-schädlich



Keine oder wenige Selbstbeteiligungen und Selbstbehalte

→ lieber "Ausnutzen" des AG-Zuschusses



Die Produktlösungen der HanseMerkur

	Business Fit	Pro Fit plus	Best Fit
Zielgruppe	Preissensible Angestellte	Leistungsaffine, finanzrationale Angestellte	Leistungsaffine Angestellte
Leistungsniveau	Selbstbeteiligungen Primärarztprinzip Beitragssicherung im Alter Erfolgsabhängige Beitragsrückerstattung	Keine Selbstbeteiligung Über GOÄ/GOZ Beitragssicherung im Alter Pauschalerstattung als garantierte Stundung	Keine Selbstbeteiligung Über GOÄ/GOZ Beitragssicherung im Alter Pauschalerstattung als garantierte Beitragsrückerstattung
Beitragsniveau	414,69 EUR	684,44 EUR	684,44 EUR
30-Jähriger	207,34 EUR	155,29 EUR	342,22 EUR
(AN-7 Beitrag)	(erfolgsabh. BRE max. 500 EUR)		(garantierte BRE 2.243,10 EUR)

Kinder
ab 149€ ohne
Selbstbehalt



Was leistet der ProFit Plus und Best Fit **ambulant** und **stationär**?

100 %
Arznei,
Verbandmittel

100 %
Hilfsmittel

100 %
Heilpraktiker und
Naturheilkunde

100 %
Ambulante
Operationen

Ambulante
Behandlung
durch Privatarzt
100 %

90 %
Psychotherapie
bis 50 Sitzungen

100 %
Heilmittel

100 %
Stationäre
Leistungen

100%
Privatarzt /
Einbett /
Zweibett

100 %
Tagegeld
Kindertagegeld

Leistungen
auch über den
Höchstsätzen
der GOÄ

bis auf: ambulante OP, Naturheilkunde, Psycho



Was erstattet der ProFit Plus und Best Fit bei **zahnärztlichen** Leistungen?



ProFit Plus und Best Fit - Programm für Vorsorgeuntersuchungen

Automatische Zusendung
der Vordrucke

Mammografie

weitere Tipps zur Vorsorge: www.diegesundheitsprofis.de

Darmspiegelung

Ab Versicherungsbeginn

Unabhängig von der Beitragsrückerstattung

Krebsvorsorge

Für alle
Vollversicherten
Angestellten

Einfache
Abrechnung
über
Pauschalbetrag

Hautkrebs-
Screening

Untersuchung zur
Früherkennung von
Krankheiten



HanseMerkur

Wie heißen die Tarifbausteine im ProFit Plus und Best Fit?

Haupt-Tarifbausteine sind:

AZP: ambulant, Zahn

EGO: ambulant, Zahn oberhalb GOÄ / GOZ

PS3: stationär, Mehrbettzimmer





*Mit Leistungen über
den Höchstsätzen
von GOÄ und GOZ*

Pro Fit Plus

Mit **Pauschalleistung von Anfang an**
für leistungsaffine Arbeitnehmer mit
Beitragssicherungskonzept

Pro Fit Plus Beitragsberechnung AN 30 Jahre

Pauschalleistung ab Versicherungsbeginn

AZP	ambulante + zahnärztl. Leistung	373,85 €
EGO	Leistungen über GOÄ / GOZ	16,32 €
PS3	Krankenhaus Regelleistungen	88,22 €
PSV	1-2 Bett Zi., Chefarzt, Leistung über GOÄ	33,63 €
SBE	1000 € SB Reduzierung ab 65 Jahren	23,30 €
TG 43/100	Verdienstaufschlag 100 € (43. Tag)	32,60 €
BEN	100 € Beitragsentlastung ab 65 Jahren	23,90 €
PVN	Pflegepflichtversicherung	59,04 €
GZ	gesetzlicher Zuschlag	53,53 €
gesamt		704,39 €
AG-AN Anteil		352,19/352,19 €

Rentner ab 65 Jahre
Monatsbeitrag
KVT 1000 (1000€ SB)

327,43€

--,-- €

--,-- €

33,63 €

23,30 €

Jetzt mit SB Reduzierung

--,-- €

23,90 €

59,04 €

--,-- €

467,30 €

154,13 € RV Zuschuss

HanseMerkur

Sofortrabatt

186,93 €

100,00 € Beitragsentl.

AN-Zahlbeitrag

165,26 €

213,17 € Beitrag ab 65


ohne Selbstbehalt

durch den SBE

Beitragssicherungskonzept

ProFit Plus bleibt auch im Alter bezahlbar!

Beitrags sicherungskonzept ProFit Plus



Das einzigartige Beitrags sicherungskonzept

Versicherungsbeginn:	2023	Status:	Arbeitnehmer	Geburtsjahr:	1993
Krankenversicherung heute		AZP + EGO + PS3 + PSV	Krankenversicherung ab Alter 65*		KVT1000 + PSV
Beitrag:		512,02 €	Beitrag:		361,06 €
10% Gesetzlicher Zuschlag		53,53 €	10% Gesetzlicher Zuschlag - entfällt		0,00 €
Tagegeld: Karenz / Tagessatz	T43 100,00 €	32,60 €	Tagegeld - entfällt		0,00 €
Beitrags sicherungskonzept Teil I	SBE1000	23,30 €	Beitrags sicherungskonzept Teil I		23,30 €
Beitrags sicherungskonzept Teil II	BEN 100,00 €	23,90 €	Beitrags sicherungskonzept Teil II		23,90 €
Pflege pflichtversicherung PVN		59,04 €	Pflege pflichtversicherung PVN		59,04 €
Monatsbeitrag		704,39 €	Monatsbeitrag		467,30 €
Monatlicher Sofortrabatt (Tarif AZP)		186,93 €	Monatlicher Sofortrabatt (Tarif AZP)		
abzgl. Arbeitgeberzuschuß KV		322,68 €	Monatliche Beitragsentlastung - Tarif BEN		100,00 €
abzgl. Arbeitgeberzuschuß PV		29,52 €	Maximaler Rentenversicherungszuschuss**		154,13 €
Arbeitnehmeranteil		165,27 €	Monatsbeitrag mit 65 Jahren		213,17 €
Maximaler Beitrag, wenn Leistungen anfallen		352,20 €	Monatliche Eigenbeteiligung - entfällt durch SBE		0,00 €
Maximale Beitragsrückerstattung		Sofortrabatt	Maximaler Beitrag, wenn Leistungen anfallen		213,17 €
Beitrag ohne Leistungen mit Beitragsrückerstattung		165,27 €	Maximale Beitragsrückerstattung		500,00 €
			Beitrag ohne Leistungen mit Beitragsrückerstattung		171,50 €

* Modellrechnung auf Grundlage der aktuell gültigen Kalkulation ohne Berücksichtigung von Beitragsanpassungen oder Veränderungen der Sterbetafel.

** Beim Angestellten ist die Grundlage der Berechnung 7,3% der Hälfte des Beitrages abzüglich Pflege pflichtversicherung, beim Selbstständigen muss der



***Mit Leistungen über
den Höchstsätzen
von GOÄ und GOZ***

Best Fit

**Mit garantierter Beitragsrückerstattung
für leistungsaffine Arbeitnehmer**

Was kostet der Best Fit?

Beitragsbeispiel Angestellter Hans E., 30 Jahre

	Leistungen	Normal-Beitrag
AZP	Ambulante- und Zahnbehandlungen	373,85 EUR
EGO	Leistungen über GOÄ / GOZ	16,23 EUR
PS3	Stationär allgemeine Pflegeklasse	88,22 EUR
PSV	Stationär Ein-Bett-Zimmer und Chefarztbehandlung	33,63 EUR
T43 / 100	Krankentagegeld ab 43. Tag, 145 EUR p. d.	32,60 EUR
BEN /100	Beitragsentlastung ab 65. Lebensjahr	23,90 EUR
SBE /1.000	Selbstbehalt-Reduzierung ab Alter 65	23,30 EUR
PVN	Pflegepflichtversicherung	59,04 EUR
GZ	Gesetzlicher Zuschlag	53,53 EUR
AN-Anteil		352,19 EUR
	Garantierte BRE auf den Monat umgerechnet	186,93 EUR
	Nettobelastung	165,90 EUR

6 mal **373,85 EUR**
= **2.243,10 EUR**

2.243,10 EUR
garantierte BRE
bereits nach 1
leistungsfreien
Jahr

2.243,10 EUR / 12
= **186,92 EUR**

Was ist das Besondere an Best Fit?



Hauptmodul ist der bekannte Tarif AZP

Seit 1999 am Markt, überdurchschnittlich beitragsstabil, gutes Kollektiv, ausreichende Rechnungsgrundlagen



Beitragsrückerstattung ist garantiert, nicht erfolgsabhängig

BRE ist garantierte Leistung im Tarif, wird nicht aus der RfB finanziert



Bei Leistungsfreiheit garantiert 6 MB Beitragsrückerstattung (aus Tarifmodul AZP)

Stationäre Leistungen und Vorsorge-Programm beeinträchtigen nicht die BRE



Beitragsrückerstattung bereits nach einem leistungsfreien Jahr

Fürs erste Versicherungsjahr sogar anteilig, nach Einreichung müssen zwei leistungsfreie Jahre erfolgt sein.



Beitragssicherungskonzept

Zur Beitragssicherung im Alter sind die Bausteine BEN und SBE selbstverständlich zusätzlich wählbar und ohne Gesundheitsprüfung!



Wie funktioniert die Beitragssicherung im Alter bei der HanseMerkur

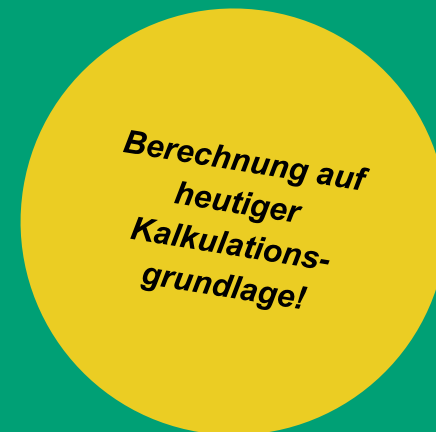
30-Jähriger Angestellter

Versichert im Best Fit (AZP, EGO, PS3, PSV, ...)

inkl. BEN 100 und SBE 1000

(obwohl der Best Fit gar keine Selbstbeteiligung hat)

→ baut über die Vertragslaufzeit hohe
Alterungsrückstellungen auf



65-jähriger Rentner

Wechselt in den TOP Fit (KVT 1000, ...)

BEN mindert Zahlbeitrag um 100 EUR

SBE 1000 mindert Selbstbeteiligung auf 0 EUR

Was kostet der Best Fit im Rentenalter?

Beitragsbeispiel Rentner Hans E., 65 Jahre

Rentner ab 65 Jahre
Monatsbeitrag
KVT 1000 (1000€ SB)

	Leistungen	Normal-Beitrag	
AZP	Ambulante- und Zahnbehandlungen	373,85 EUR	327,43 EUR
EGO	Leistungen über GOÄ / GOZ	16,32 EUR	--,-- EUR
PS3	Stationär allgemeine Pflegeklasse	88,22 EUR	--,-- EUR
PSV	Stationär Ein-Bett-Zimmer und Chefarztbehandlung	33,86 EUR	33,63 EUR
T43 / 100	Krankentagegeld ab 43. Tag, 100 EUR p. d.	entfällt	--,-- EUR
BEN /100	Beitragsentlastung ab 65. Lebensjahr	23,90 EUR	23,90 EUR
SBE /1.000	Selbstbehalt-Reduzierung ab Alter 65	23,30 EUR	23,30 EUR
PVN	Pflegepflichtversicherung	59,04EUR	59,04 EUR
GZ	Gesetzlicher Zuschlag	entfällt	--,-- €
Gesamtbeitrag		618,49 EUR	467,30 EUR
	-100 EUR Leistung aus BEN	100,00 EUR	100,00 € Beitragsentl.
	-Max. Zuschuss der RV	154,13 EUR	154,13 € RV Zuschuss
	Nettobelastung	364,36 EUR	213,17 € Beitrag ab 65

Was müssen Sie noch über die HanseMercur-Produktlösungen für Angestellte wissen?

- **BRE-Auszahlung** schon im **April** des Folgejahres!
 - Am Jahresanfang bekommt jeder Best Fit Kunde eine schriftliche Information über die Höhe der BRE
 - Sollte ein Kunde eine Rechnung einreichen, bei der die Erstattung niedriger ausfallen würde als die BRE, wird **nicht** automatisch abgerechnet. Der Kunde bekommt einen Hinweis.
 - Im Best Fit wird hierbei selbstverständlich berücksichtigt, dass der Kunde in der Folge 2 leistungsfreie Jahre bräuchte.
 - Im Antrag bitte ankreuzen welche Variante der Kunde haben möchte Beitragsstundung oder die einmalige garantierte Beitragsrückerstattung.
 - Pauschalerstattung auf ein verzinsliches Konto auf die Seite legen
- Tolle **Gesundheitsservices** wie das Gesundheitsportal mit Online-Doc
- Gesundheitsmanagement-Leistungen nicht BRE-schädlich
- HanseMercur-Online-Doc für Kunden kostenfrei
- Rechnungs-App!

HanseMerkur auch in der Beitragsstabilität verlässlich
in der Vergangenheit und in der Zukunft



Beitragsgarantie

Wir garantieren die Beitragsstabilität
bis mindestens 01.01.2024.

Diese Garantie gilt für folgende für das Neugeschäft geöffnete Unisex-Vollversicherungstarife
für Beamte, Selbständige, Angestellte und deren Familienangehörige:

AZP, PS3, EGO (Best Fit, Pro Fit Plus),
KVS3 (Start Fit, Business Fit),
KB, KBE (Be Fit Start),
A, P3B, P2EB, ZA (Be Fit),
KVT500 (Kids Fit),
KVT1000 (Top Fit).

Stabil bleiben die Beiträge ebenfalls für die verkaufsoffenen Verdienstaussfall- und Kranken-
haustagegeldtarife sowie alle ambulanten, stationären und zahnärztlichen Zusatz-
versicherungen zur GKV. Für Kurtagegelder werden die Beiträge gesenkt.

Eberhard Sautter
Vorstandsvorsitzender

Eric Bussert
Vorstand Vertrieb und Marketing

MM 300 0732

Durchschnittliche Beitragserhöhung p.a. seit 2013



Selbständiger 35 Jahre

- Start Fit (KVS3)
- 1,1% p.a.



Angestellter 35 Jahre

- Business Fit (KVS1)
- 2,4% p.a.



Angestellter 35 Jahre

- Pro Fit Plus - BestFit (AZP+PS3)
- 1,1% p.a.



Konsequente
Preispolitik der
auskömmlichen
und fair
kalkulierten
Beiträge mit dem
Ziel der
nachhaltigen
Beitragsstabilität



Business Fit, Pro Fit Plus, Best Fit

www.hansemerkur-vertriebsportal.de

vdsued@hansemerkur.de



Hand in Hand ist
HanseMerkur

Vielen Dank für Ihre Aufmerksamkeit