



DKV
Deutsche Krankenversicherung

KKV - The Next Level!

Wenn Krankenvollversicherung, dann richtig.

Agenda



KKV – wo stehen wir?



KKV – wo wollen wir hin?

1 Gute Platzierung in 2021

Angestellte – kein SB | nur AN-Anteil

1. ARAG	MB0	339,46 EUR
2. Hallesche	NK Bonus	347,71 EUR
3. DKV	BMK0...	351,43 EUR
4. Hanse Merkur	AZP...	352,69 EUR
5. Signal	Exklusiv Plus 0	377,45 EUR

Selbständige – SB 1-2 Tsd. €

1. Universa	uni-VE 2000	495,96 EUR
2. DKV	BMK 3...	530,48 EUR
3. Hallesche	NK.1	536,58 EUR
4. ARAG	MB 1500	537,54 EUR
5. BBKK	Ges. Vario...	589,63 EUR



Leistungsvoraussetzung: Einbettzimmer, Chefarzt, Zahnersatz mind. 75 % über Höchstsätze. Tarifbestandteile: gesetzlicher Beitragszuschlag, Krankentagegeld 43. Tag 120 € (Angestellte) / 22. Tag 100 € (Selbständige), inkl. PVN, BMKD und BMZ. Quelle: Morgen und Morgen, nur ein Tarif je Gesellschaft, Stand: 06.01.2021, Alter 35

1 Hervorragende Platzierung in 2022

Angestellte – kein SB | nur AN-Anteil

1. ARAG	MB0	341,16 EUR
2. Hallesche	NK.select XL	341,89 EUR
3. DKV	BMK0...	353,37 EUR
4. Hanse Merkur	AZP...	354,39 EUR
5. Signal	Exklusiv Plus 0	377,83 EUR

Selbständige – SB 1-2 Tsd. €

1. DKV	BMK3 ...	533,88 EUR
2. ARAG	MB1500	540,94 EUR
3. Universa	uni-VE 2000	543,81 EUR
4. BBKK	Ges.Vario ...	593,03 EUR
5. Hallesche	NK.select XL	609,29 EUR

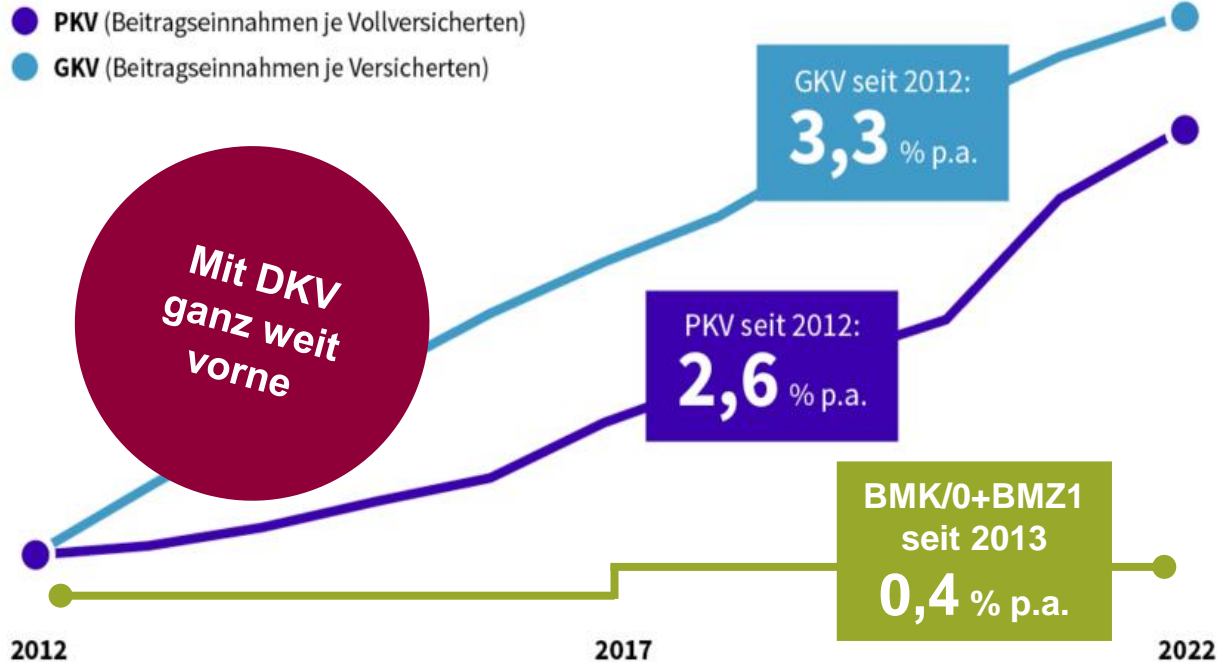


Mit DKV
weiter im
Rennen

Leistungsvoraussetzung: Einbettzimmer, Chefarzt, Zahnersatz mind. 75 % über Höchstsätze. Tarifbestandteile: gesetzlicher Beitragszuschlag, Krankentagegeld 43. Tag 120 € (Angestellte) / 22. Tag 100 € (Selbständige), inkl. PVN, BMKD und BMZ1. Quelle: Morgen und Morgen, nur ein Tarif je Gesellschaft, Stand: 05.01.2022, Alter 35 inkl. Covid Zuschlag

Weitgehende Beitragsstabilität auch bis mindestens 31.03.2024

Beitragsentwicklung der PKV und GKV im Vergleich



Quelle: PKV-Verband

Mit der DKV auf der sicheren Seite

Sie haben eine gute Wahl getroffen. Die DKV zählt zu den führenden Anbietern für die private Krankenversicherung.

Wir freuen uns, Ihnen mitteilen zu können, dass folgende Tarife derzeit nicht in der Beitragsanpassung 04/2023 vorgesehen sind und somit voraussichtlich bis zum 31. März 2024 nicht angepasst werden.

Vollversicherung

- ✓ PremiumMed Tarife PMN0-2
- ✓ PremiumMed Tarife PMA0-2
- ✓ BestMed Komfort Tarife BMK0-3
- ✓ BestMed Eco Tarife BME1-2
- ✓ BestMed Uni Tarif BMUNI (bei Kindern und Jugendlichen)
- ✓ BestMed Komfort Dental Tarif BMKD (bei Kindern/Jugendlichen)

Beihilfe

- ✓ BeihilfeMed Kompakt Tarife BK und BKA
- ✓ BeihilfeMed Kompakt Hessen Tarife BKHE und BKHEA
- ✓ BeihilfeMed Krankenhaus Tarife BKH2 und BKH2A (bei Erwachsenen)
- ✓ BeihilfeMed Krankenhaus Tarife BKH1 und BKH1A (bei Kindern und Jugendlichen)
- ✓ BeihilfeMed Extra Tarife BEX und BEXA (bei Erwachsenen)
- ✓ BeihilfeMed Kompakt Eco Tarif BKE (bei Erwachsenen)
- ✓ BeihilfeMed Kompakt Eco Hessen Tarif BKEH (bei Erwachsenen)

Krankentagegeld

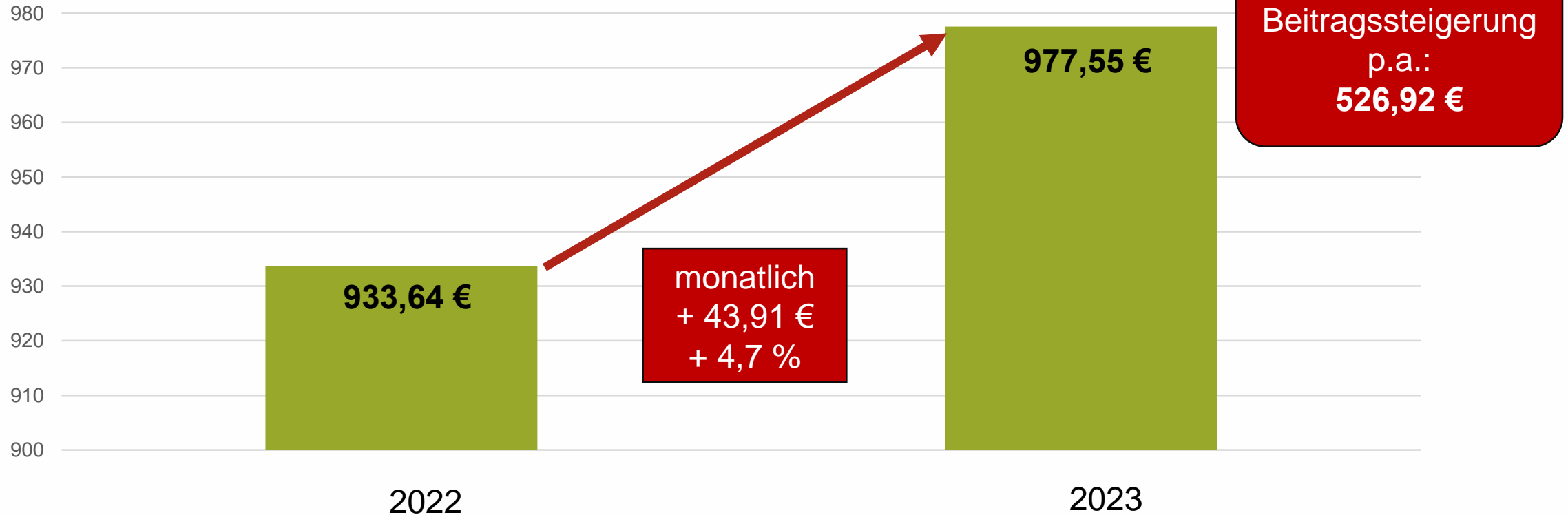
- ✓ KombiMed Krankentagegeld Tarif KTC
- ✓ KombiMed Krankentagegeld Tarif KTAG
- ✓ KombiMed Krankentagegeld Tarif KTN2 (mit einer Karenzzeit bis zum 29. Tag)
- ✓ KombiMed Krankentagegeld Tarif KTAA (mit einer Karenzzeit bis zum 29. Tag)
- ✓ KombiMed Krankentagegeld Tarif KGT1 (mit einer Karenzzeit bis zum 29. Tag)
- ✓ KombiMed Krankentagegeld Tarif KGT2 (mit einer Karenzzeit bis zum 29. Tag)
- ✓ KombiMed Krankentagegeld Tarif KGTS (mit einer Karenzzeit bis zum 29. Tag)
- ✓ KombiMed Krankentagegeld Tarif KTAB

Sonstiges

- ✓ KombiMed Best Care Tarif KBCK
- ✓ KombiMed Krankenhaustagegeld Tarif KKHT
- ✓ KombiMed Option Tarif KOPT
- ✓ BeihilfeMed Option BOPT

Mtl. durchschnittlicher GKV-Höchstbeitrag KV / Pflege 2022 u. 2023*

Freiwillig GKV-Versicherte(r), 70.000 € Jahreseinkommen, keine Kinder **



* auf Basis Referentenentwurf zur Sozialversicherung, Rechengrößenverordnung 2023 (BBG KV/Pflege +1.800 € geg. Vorjahr)

** → KV: allgemeiner Beitragssatz 14,6 % + durchschnittlicher Zusatzbeitragssatz 2022 1,3 % (2023 1,6 %)
→ Pflege Beitragssatz 2022 und 2023: 3,05 % + Beitragszuschlag für Kinderlose ab 23 Jahre (kein AG-Anteil) + 0,35 %
→ freiwillig GKV-Versicherte(r), nicht Sachsen und mindestens 23 Jahre alt

Fazit im Jahresendgeschäft:

Die Inflation: hoch.



- Die Kosten explodieren
- Im September 2022 fast 10 % Inflation
- Kein Ende in Sicht

Die GKV: teuer.



- Die Beiträge der GKV steigen
- Fast 4 % p. a. Beitragssteigerung in den letzten 10 Jahren
- Weitere Steigerungen vorprogrammiert

Unsere KVV: Next Level!



- Die DKV überzeugt mit maximaler Beitragsstabilität
- BMK0 nur 0,4 % p. a. Beitragssteigerung in den letzten 10 Jahren
- Beitragsgarantie bis März 2024 – das ist Next Level!

2 Gute Gründe für Erweiterung des Vollversicherungsportfolios

BestMed Komfort weiterhin sehr gut positioniert, aber...

- ...der Markt und die Kundenwünsche haben sich weiterentwickelt
- ...es gibt keinen Spezial KKV-Schutz für Ärzte
- ...es tritt der vertriebliche Wunsch nach höherem Versicherungsschutz immer häufiger auf









2 Die beste Investition für meine Gesundheit

Premiumkunden.
Premiumanbieter!
PremiumMed



2 Highlights PremiumMed KV

-  Hohes und breites Leistungsversprechen
-  Wenige Zusagevorbehalte
-  Klare und positivere Formulierungen in den AVB
-  Keine Preis- und Leistungsverzeichnisse
-  Fortführung/Verbesserung der Premiumleistungen aus der Bisex-Welt
-  Einfache und einheitliche Eckdaten



2 Die beste Investition für meine Gesundheit

Ambulante Leistungen



- 100% Heilpraktiker
- 100% Naturheilverfahren bis 1.500 €
- **100% Sehhilfen bis 1.500 € innerhalb 24 Monate**
- 100% refraktive Augenchirurgie bis 1.500 € je Auge
- 100% Apps nach gesetzl. DIGA Verzeichnis (+ 500 €)
- 100% gesetzliche Vorsorge (+ 500 €)
- 90% Psychotherapie **ohne Zusagevorbehalt und Begrenzung**

Stationäre und weitere Leistungen



- Einbettzimmer und Chefarzt im Krankenhaus
- **BestCare Leistungen integriert**
- **100% Psychotherapie ohne Zusagevorbehalt**
- **100% ohne Zusagevorbehalt bei stationärer Anschlussheilbehandlung**

Zahn Leistungen



- 100% Zahnbehandlung inkl. Inlays
- 100% Vorsorge und PZR ohne Begrenzung
- 100% KFO nach Unfall, ansonsten nur bis Alter 18
- **100% Zahnersatz nach Unfall, ansonsten 90%**
- Material- / Laborkosten **kein Preisverzeichnis**
- Keine Begrenzung Implantate (z. B. max. 4 je Kiefer)
- **Keine Zahnstaffel**

Produktaufbau und Besonderheiten

- **3 Tarifvarianten (0 € SB, 300 € SB und 1.500 € SB für Erwachsene, 1/3 für Kinder)**
- **Risikovarinate ohne Altersrückstellungen**
- **Bis zu 3.600 € Pauschale bei Elterngeldbezug**
- **SB und BRE neutrale Leistungen**

2 BRE-Höhe für Erwachsene

	Garantierte BRE		Erfolgsabhängige BRE*		Mögliche Gesamt-BRE
PMN0	1.500 EUR	+	2.100 EUR	>	3.600 EUR
PMN1	1.200 EUR	+	1.700 EUR	>	2.900 EUR
PMN2	0 EUR	+	1.100 EUR	>	1.100 EUR

Bei den R-Varianten PMN0R – PMN2R gelten abweichende Beträge für die erfolgsabhängige BRE.

2 Premiumschutz – günstiger als gedacht

Einzelbeiträge	Angestellt / Alter 35	Höchstbeitrag Gesetzliche Krankenversicherung**
	PMN 1 – 300 EUR SB	
Beitrag Vollversicherung	919,28 EUR	
Tagegeld 150 EUR (KTC43)		
Pflege (ohne Corona-Zuschlag)		
Gesetzlicher Beitragszuschlag		
Gesamtbeitrag		
./.. Arbeitgeberzuschuss	406,20 EUR	
./.. Anrechnung e.a. BRE	141,67 EUR	
./.. Anrechnung garant. BRE	100,00 EUR	
./.. Steuerersparnis (BEG 79,80%)*	17,45 EUR	
Tatsächlicher Gesamtbeitrag	253,96 EUR	

* Spitzensteuersatz 42 %. Die Angaben der steuerlichen Auswirkungen sind ohne Gewähr und dienen der exemplarischen Darstellung. ** inkl. Zusatzbeitrag (1,3%) und Pflege

2 Premiumschutz – günstiger als gedacht

Einzelbeiträge	Angestellt / Alter 35
	PMN 1 – 300 EUR SB
Beitrag Vollversicherung	919,28 EUR
Tagegeld 150 EUR (KTC43)	
Pflege (ohne Corona-Zuschlag)	
Gesetzlicher Beitragszuschlag	
Gesamtbeitrag	
./.. Arbeitgeberzuschuss	406,20 EUR
./.. Anrechnung e.a. BRE	141,67 EUR
./.. Anrechnung garant. BRE	100,00 EUR
./.. Steuerersparnis (BEG 79,80%)*	17,45 EUR
Tatsächlicher Gesamtbeitrag	253,96 EUR

Höchstbeitrag Gesetzliche Krankenversicherung**

933,64 EUR



* Spitzensteuersatz 42 %. Die Angaben der steuerlichen Auswirkungen sind ohne Gewähr und dienen der exemplarischen Darstellung. ** inkl. Zusatzbeitrag (1,3%) und Pflege

2 Premiumschutz – günstiger als gedacht

Einzelbeiträge	Angestellt / Alter 35	Höchstbeitrag Gesetzliche Krankenversicherung**
	PMN 1 – 300 EUR SB	
Beitrag Vollversicherung	919,28 EUR	933,64 EUR
Tagegeld 150 EUR (KTC43)		
Pflege (ohne Corona-Zuschlag)		
Gesetzlicher Beitragszuschlag		
Gesamtbeitrag		
./.. Arbeitgeberzuschuss	253,96 EUR	
./.. Anrechnung e.a. BRE		
./.. Anrechnung garant. BRE		
./.. Steuerersparnis (BEG 79,80%)*		
Tatsächlicher Gesamtbeitrag		

* Spitzensteuersatz 42 %. Die Angaben der steuerlichen Auswirkungen sind ohne Gewähr und dienen der exemplarischen Darstellung. ** inkl. Zusatzbeitrag (1,3%) und Pflege

2 Premiumschutz – günstiger als gedacht

Einzelbeiträge	Angestellt / Alter 35	Höchstbeitrag Gesetzliche Krankenversicherung**	
	PMN 1 – 300 EUR SB		
Beitrag Vollversicherung	919,28 EUR	933,64 EUR	
Tagegeld 150 EUR (KTC43)			
Pflege (ohne Corona-Zuschlag)			
Gesetzlicher Beitragszuschlag			
Gesamtbeitrag	253,96 EUR	288,58 EUR	
./.. Arbeitgeberzuschuss			
./.. Anrechnung e.a. BRE			
./.. Anrechnung garant. BRE			
./.. Steuerersparnis (BEG 79,80%)*			
Tatsächlicher Gesamtbeitrag			

* Spitzensteuersatz 42 %. Die Angaben der steuerlichen Auswirkungen sind ohne Gewähr und dienen der exemplarischen Darstellung. ** inkl. Zusatzbeitrag (1,3%) und Pflege

2 Premiumschutz – günstiger als gedacht

Einzelbeiträge	Angestellt / PMN 1 – 300 EUR		+ Beitrag für eine Zusatzversicherung!
	919,28 EUR	933,64 EUR	
Beitrag Vollversicherung			
Tagegeld 150 EUR (KTC43)			
Pflege (ohne Corona-Zuschlag)			
Gesetzlicher Beitragszuschlag			
Gesamtbeitrag			
./. Arbeitgeberzuschuss			
./. Anrechnung e.a. BRE			
./. Anrechnung garant. BRE			
./. Steuerersparnis (BEG 79,80%)*			
Tatsächlicher Gesamtbeitrag	253,96 EUR	288,58 EUR	

+ Beitrag für eine Zusatzversicherung!



* Spitzensteuersatz 42 %. Die Angaben der steuerlichen Auswirkungen sind ohne Gewähr und dienen der exemplarischen Darstellung. ** inkl. Zusatzbeitrag (1,3%) und Pflege

2 Premiumschutz – günstiger als gedacht

Einzelbeiträge	Angestellt / PMN 1 – 300 EUR		+ Beitrag für BMG/0 und BMZ1G	Krankenversicherung**
Beitrag Vollversicherung	919,28 EUR		933,64 EUR	
Tagegeld 150 EUR (KTC43)				
Pflege (ohne Corona-Zuschlag)				
Gesetzlicher Beitragszuschlag				
Gesamtbeitrag				
./. Arbeitgeberzuschuss	253,96 EUR		GKV:288,58 EUR + DKV:272,36 EUR 560,94 EUR	
./. Anrechnung e.a. BRE				
./. Anrechnung garant. BRE				
./. Steuerersparnis (BEG 79,80%)*				
Tatsächlicher Gesamtbeitrag				



* Spitzensteuersatz 42 %. Die Angaben der steuerlichen Auswirkungen sind ohne Gewähr und dienen der exemplarischen Darstellung. ** inkl. Zusatzbeitrag (1,3%) und Pflege

2 Highlights werden vom Markt anerkannt

ASSEKURATA
UNSERE INFORMATIONEN SCHAFFEN WERTE.

Beste Note - sehr gut

Franke  Bornberg

Beste Note - FFF

Levelnine 
powered by 

Beste Note - Exzellent

 **softfair**

Beste Note -
Hervorragend

ASCORE
ANALYSE

Beste Note - 6 Kompassse

 **psponline**

Beste Note - 4,7 Punkte



2 **Ärzte – eine Zielgruppe, viele Vorteile**

Neue Benchmark:
Premiumtarif
für Ärzte mit
Beitragsvorteil



Premiumschutz – für Ärzte mit Beitragsvorteil

Einzelbeiträge	Selbständiger Alter 35	Einzelbeiträge Gruppenversicherung	Humanmediziner niedergelassen Alter 35
Beitrag Vollversicherung PMN2	556,30EUR	Beitrag Vollversicherung PMA2	459,15 EUR
Tagegeld 150 EUR (KTN2 29)	117,90 EUR	Tagegeld 150 EUR (KTAA 29)	33,90 EUR
Pflege (ohne Corona-Zuschlag)	46,63 EUR	Pflege (ohne Corona-Zuschlag)	46,63 EUR
Gesetzlicher Beitragszuschlag	55,63 EUR	Gesetzlicher Beitragszuschlag	45,92 EUR
Gesamtbeitrag	776,46 EUR	Gesamtbeitrag	585,60 EUR

**Beitragsvorteil:
190,86 EUR**

2 **Ärzte – eine Zielgruppe, viele Vorteile**

**Attraktive Beiträge
und volle
Abschlussprovision
für GV-Verträge**

**Garantierte
Annahme**

**Keine Wartezeiten
bei Tarifen mit
Gesundheitsprüfung**

**Gleiche Konditionen
für
Familienangehörige
und Lebenspartner**

**KTG
solo versicherbar**

**Verzicht auf
ordentliches
Kündigungsrecht**

**KTG
Leistungsbeginn:
bereits ab dem 4. Tag**

**Spitzenniveau mit
Höchstsatz
von 520 Euro**

**Mitversicherung
weiterlaufender
Kosten
für die Praxis**



KT Gruppe – am Beispiel Krankentagegeld 100 Euro ab 22. Tag

Berufsgruppe	Spezialtarif	Beitrag	Differenz zur Einzelversicherung
Ärzte/Zahnärzte/ ^[SEP] psychologische Psychotherapeuten	KTAA	32,80 €	– 65,25 %
Rechtsanwälte/Notare	KGT2R	37,40 €	– 60,38 %
Wirtschaftsprüfer	KGT2W	37,40 €	– 60,38 %
Steuerberater	KGTS	38,40 €	– 59,32 %
Apotheker	KGT2A	37,40 €	– 60,38 %
Architekten/beratende Ingenieure	KGT1	53,40 €	– 43,43 %

Das Preis-Leistungs-Verhältnis der Gruppentarife ist gegenüber dem der Einzelversicherung unschlagbar -

und zahlen mehr als 65% weniger.

2 Vollversicherungsportfolio 2022

Basis
BME



Komfort
BMK + BMKD



Premium
BMK + BMKD + BMZ1 + KBCK



Neue Benchmark
PMN & PMA





**Vielen Dank für
Ihre
Aufmerksamkeit!**

DKV
Deutsche Krankenversicherung

KKV - The Next Level!

Wenn Krankenvollversicherung, dann richtig.